




**НИЖЕГОРОДСКАЯ
ОБЛАСТЬ**

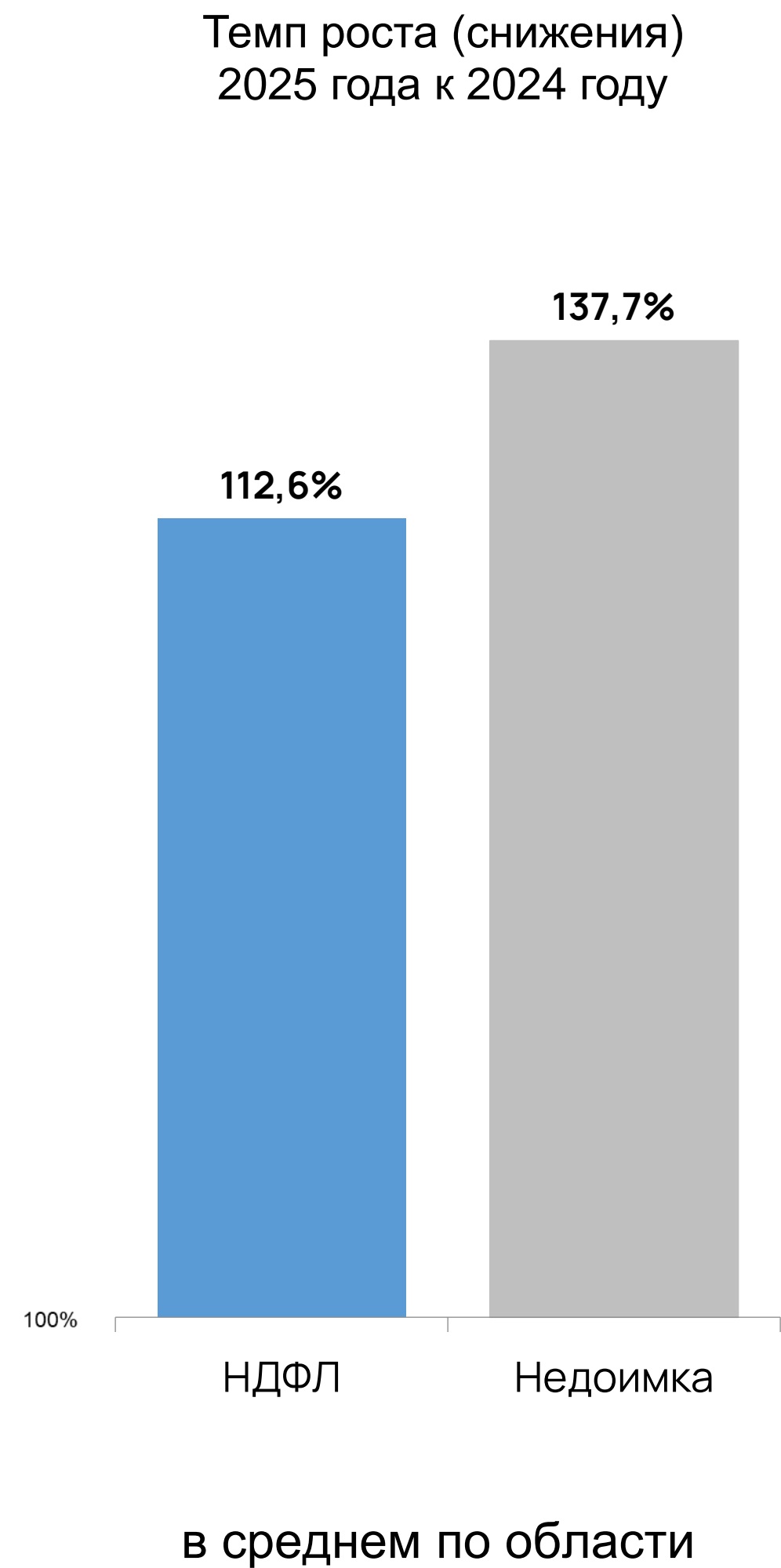
Об итогах работы муниципалитетов по росту доходов и сокращению задолженности по налоговым и неналоговым платежам и отдельные вопросы муниципального долга

Семинар - совещание
с руководителями финансовых органов
Нижегородской области

12 марта 2026 года



НАЛОГ НА ДОХОДЫ ФИЗИЧЕСКИХ ЛИЦ (консолидированный бюджет Нижегородской области)



Рост поступлений НДФЛ
выше среднеобластного уровня, %

	НДФЛ	Недоимка
Ардатовский м.о.	114,1	89,8
Б-Болдинский м.о.	118,8	51,2
Б-Мурашкинский м.о.	115,0	609,0
Ветлужский м.о.	118,1	154,9
Воскресенский м.о.	119,2	116,7
Гагинский м.о.	117,9	59,5
Володарский м.о.	148,6	98,4
Д-Константиновский м.о.	114,9	91,7
Спасский м.о.	113,3	84,7
г.о.Чкаловск	143,3	74,4
Шарангский м.о.	112,9	97,6
г. Арзамас	115,3	96,4
Городецкий м.о.	123,2	139,2
г. Дзержинск	126,1	217,9
г.о.Кулебаки	117,5	147,6

Снижение поступлений НДФЛ
к факту 2024 г., %

	НДФЛ	Недоимка
Бутурлинский м.о.	99,5	61,2
Вадский м.о.	90,7	83,0
Сергачский м.о.	96,6	121,7

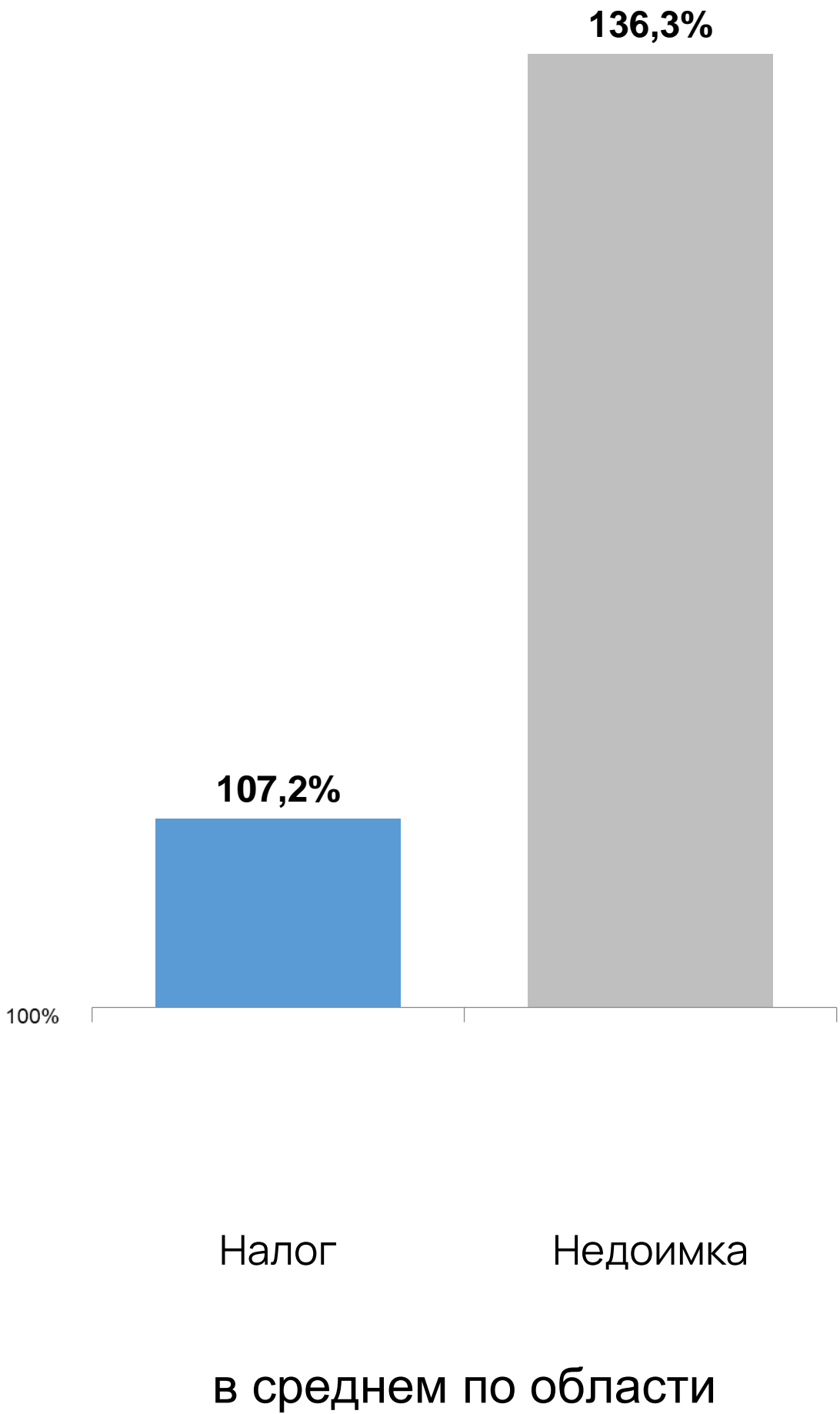
Рост поступлений НДФЛ
ниже среднеобластного уровня, %

	НДФЛ	Недоимка
Бутурлинский м.о.	99,5	61,2
Вадский м.о.	90,7	83,0
Варнавинский м.о.	106,7	175,2
Вачский м.о.	101,8	148,1
Вознесенский м.о.	111,5	180,2
г.о. Воротынский	109,2	90,4
Дивеевский м.о.	107,0	76,9
Княгининский м.о.	110,7	391,0
Кр.-Баковский м.о.	108,0	109,2
Кр.-Октябрьский м.о.	107,3	438,2
Лукояновский м.о.	107,2	33,3
Лысковский м.о.	105,4	148,3
г.о.Навашинский	110,0	800,9
г.о. Первомайск	111,4	129,2
г.о.Перевозский	111,5	122,1
Пильнинский м.о.	110,9	361,7
г.о.Семеновский	111,4	154,5
Сергачский м.о.	96,6	121,7
Сеченовский м.о.	102,2	1 259,2
Сосновский м.о.	105,5	321,3
Тонкинский м.о.	107,5	77,2
Тоншаевский м.о.	107,1	164,2
Уренский м.о.	110,5	311,5
Шатковский м.о.	110,2	148,3
г.о. Шахунья	103,4	199,8
г.о.Сокольский	108,3	127,6
Балахнинский м.о.	104,5	134,9
Богородский м.о.	100,0	161,3
г.о. Бор	110,5	178,0
г.о. Выкса	107,9	172,5
Кстовский м.о.	110,7	150,2
Павловский м.о.	110,9	127,1
г. Нижний Новгород	111,3	125,5

НАЛОГ, ВЗИМАЕМЫЙ В СВЯЗИ С ПРИМЕНЕНИЕМ УПРОЩЕННОЙ СИСТЕМЫ НАЛОГООБЛОЖЕНИЯ (УСН)



Темп роста (снижения)
2025 года к 2024 году



Рост поступлений
налога по УСН
выше среднеобластного
уровня, %

	Налог	Недоимка
Б-Болдинский м.о.	112,5	130,7
Варнавинский м.о.	116,3	211,0
Вачский м.о.	112,0	90,6
г.о. Воротынский	126,0	25,0
Д-Константиновский м.о.	111,5	1 081,7
Дивеевский м.о.	128,1	1 715,7
Княгининский м.о.	112,0	705,5
Ковернинский м.о.	117,9	123,1
Кр.-Баковский м.о.	113,0	103,8
Кр.-Октябрьский м.о.	107,8	26,4
г.о. Первомайск	111,1	53,6
Починковский м.о.	120,1	75,2
Сеченовский м.о.	113,1	72,7
Сосновский м.о.	108,4	119,6
Спасский м.о.	146,8	502,3
Уренский м.о.	116,6	62,8
г.о. Чкаловск	135,8	121,1
Шарангский м.о.	138,3	221,5
г. Арзамас	117,3	236,7
Балахнинский м.о.	131,8	127,1
Богородский м.о.	110,0	126,8
г.о. Бор	114,5	201,1
г. Дзержинск	107,6	78,6
Кстовский м.о.	119,3	151,5
г.о. Кулебаки	110,9	161,5
Павловский м.о.	117,4	116,7
г. Саров	118,4	177,3

Рост поступлений
налога по УСН
ниже среднеобластного
уровня, %

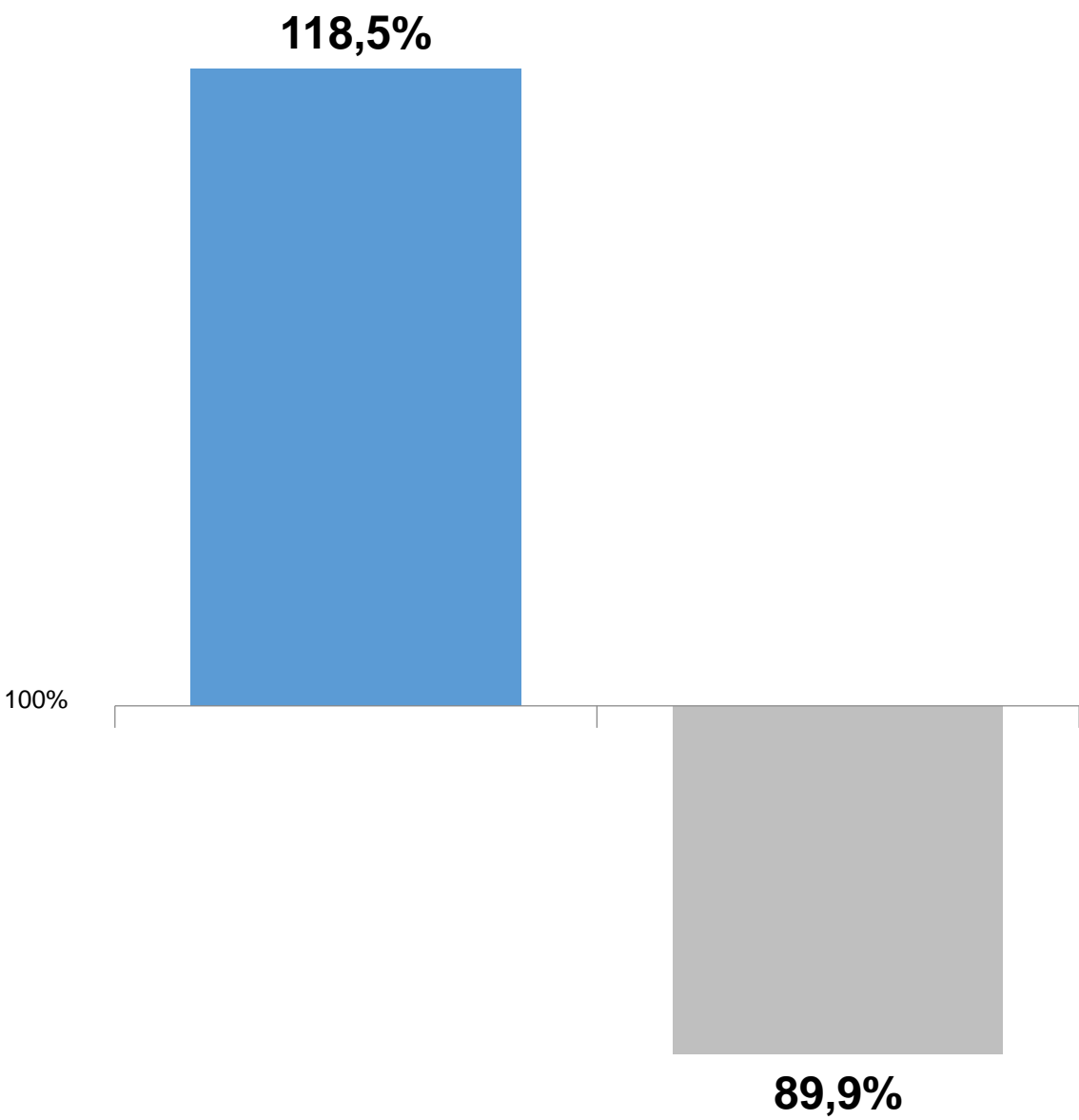
	Налог	Недоимка
Ардатовский м.о.	100,0	89,7
Б-Мурашкинский м.о.	99,1	84,3
Бутурлинский м.о.	106,7	121,0
Вадский м.о.	92,8	90,6
Ветлужский м.о.	78,6	55,2
Воскресенский м.о.	105,0	158,9
Гагинский м.о.	99,7	98,4
Володарский м.о.	88,2	97,5
Лукояновский м.о.	97,1	411,9
Лысковский м.о.	106,6	125,7
г.о. Навашинский	104,6	141,5
г.о. Перевозский	85,8	56,0
Пильнинский м.о.	77,6	409,4
Сергачский м.о.	97,8	168,0
Тонкинский м.о.	83,1	581,4
Тоншаевский м.о.	83,6	76,1
Шатковский м.о.	91,8	73,8
г.о. Шахунья	94,4	66,6
г.о. Сокольский	82,2	111,7
г.о. Выкса	94,1	124,8
Городецкий м.о.	103,5	101,9
г. Нижний Новгород	105,3	142,8

Снижение поступлений
налога по УСН
к факту 2024 г., %

	Налог	Недоимка
Б-Мурашкинский м.о.	99,1	84,3
Вадский м.о.	92,8	90,6
Ветлужский м.о.	78,6	55,2
Гагинский м.о.	99,7	98,4
Володарский м.о.	88,2	97,5
Лукояновский м.о.	97,1	411,9
г.о. Перевозский	85,8	56,0
Пильнинский м.о.	77,6	409,4
Сергачский м.о.	97,8	168,0
Тонкинский м.о.	83,1	581,4
Тоншаевский м.о.	83,6	76,1
Шатковский м.о.	91,8	73,8
г.о. Шахунья	94,4	66,6
г.о. Сокольский	82,2	111,7
г.о. Выкса	94,1	124,8



Темп роста (снижения)
2025 года к 2024 году



Налог Недоимка

в среднем по области

Рост поступлений земельного налога
выше среднеобластного уровня, %

	Налог	Недоимка
Ардатовский м.о.	126,3	73,2
Б-Болдинский м.о.	121,2	83,6
Бутурлинский м.о.	129,2	77,0
Вадский м.о.	130,1	62,4
Вачский м.о.	122,8	86,1
Ветлужский м.о.	121,8	80,1
Дивеевский м.о.	127,3	82,4
Княгининский м.о.	122,0	84,2
Ковернинский м.о.	123,2	72,6
г.о.Навашинский	121,4	90,0
Починковский м.о.	124,7	100,2
г.о.Семеновский	126,7	128,3
Сеченовский м.о.	132,3	89,6
Тоншаевский м.о.	133,0	97,5
Уренский м.о.	119,1	82,1
г.о.Сокольский	130,1	107,6
г.о. Бор	133,5	96,6
г. Дзержинск	126,3	102,9
г.о.Кулебаки	126,0	93,9
Павловский м.о.	121,3	76,8
г. Нижний Новгород	121,7	82,6
г. Саров	125,9	78,2

Снижение поступлений
земельного налога к факту 2024 г., %

	Налог	Недоимка
Вознесенский м.о.	79,9	96,7
Кр.-Баковский м.о.	89,2	75,8
г.о. Первомайск	93,3	82,4

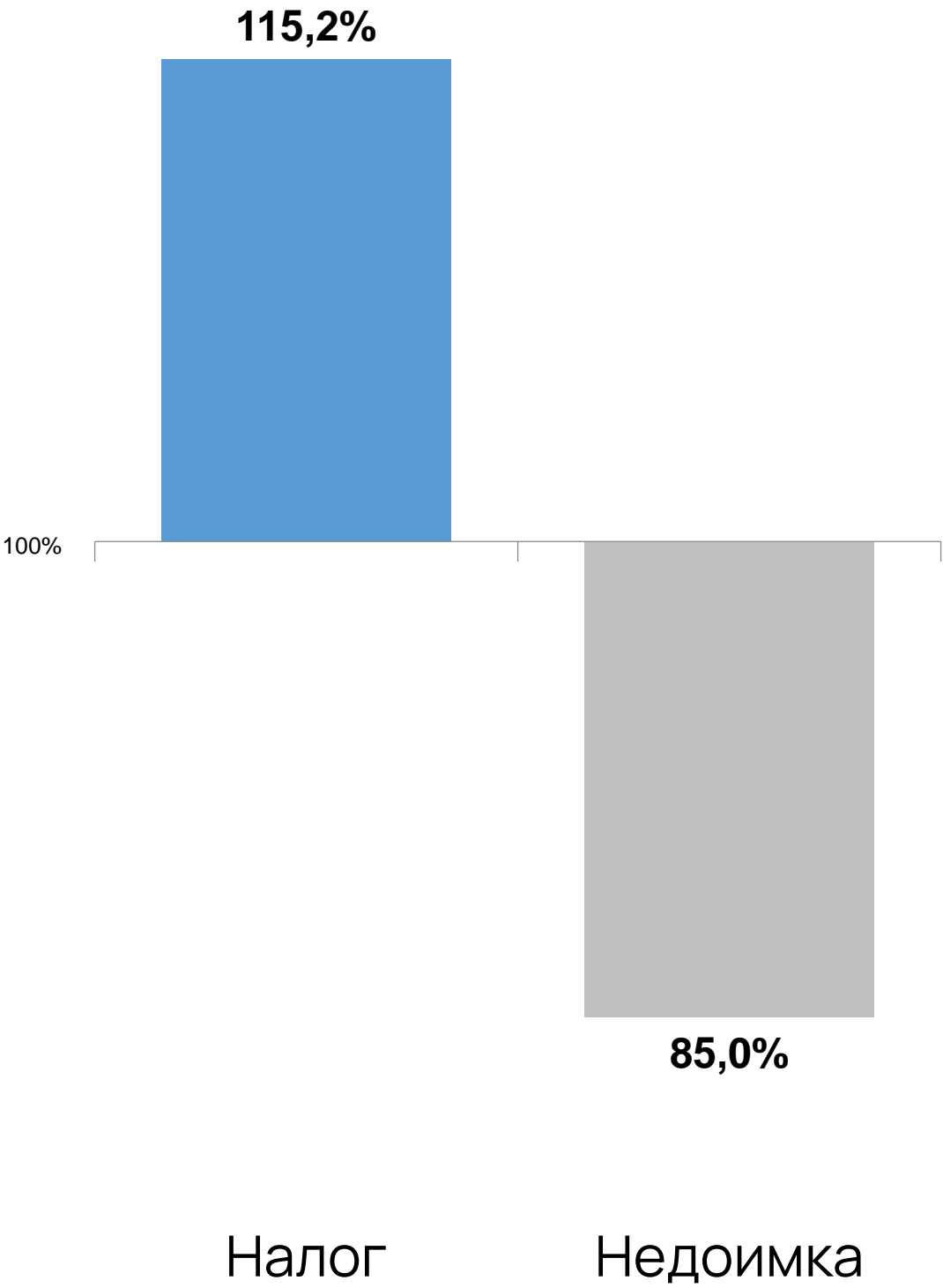
Рост поступлений земельного налога
ниже среднеобластного уровня, %

	Налог	Недоимка
Б-Мурашкинский м.о.	111,2	73,6
Варнавинский м.о.	112,5	83,4
Вознесенский м.о.	79,9	96,7
г.о. Воротынский	118,1	102,1
Воскресенский м.о.	101,5	76,3
Гагинский м.о.	110,1	84,8
Володарский м.о.	116,2	89,8
Д-Константиновский м.о.	118,0	69,4
Кр.-Баковский м.о.	89,2	75,8
Кр.-Октябрьский м.о.	111,3	82,6
Лукояновский м.о.	107,4	94,8
Лысковский м.о.	112,1	75,3
г.о. Первомайск	93,3	82,4
г.о.Перевозский	114,7	68,7
Пильнинский м.о.	116,1	80,6
Сергачский м.о.	101,4	83,3
Сосновский м.о.	111,1	95,3
Спасский м.о.	111,2	78,1
Тонкинский м.о.	117,6	74,4
г.о.Чкаловск	112,2	113,7
Шарангский м.о.	115,9	77,1
Шатковский м.о.	109,8	78,5
г.о. Шахунья	106,5	79,7
г. Арзамас	114,2	90,3
Балахнинский м.о.	114,8	82,9
Богородский м.о.	111,8	95,7
г.о. Выкса	108,1	83,0
Городецкий м.о.	105,6	57,3
Кстовский м.о.	107,5	103,8

НАЛОГ НА ИМУЩЕСТВО ФИЗИЧЕСКИХ ЛИЦ



Темп роста (снижения)
2025 года к 2024 году



в среднем по области

Рост поступлений налога к 2024 г., %

	Налог	Недоимка		Налог	Недоимка
Ардатовский м.о.	110,7	76,1	Спасский м.о.	112,2	97,0
Бутурлинский м.о.	102,9	74,6	Тонкинский м.о.	115,4	76,7
Вадский м.о.	113,4	93,3	Тоншаевский м.о.	113,8	49,3
Вачский м.о.	110,6	81,6	Уренский м.о.	100,2	78,0
Ветлужский м.о.	122,3	65,2	г.о.Чкаловск	115,4	120,3
Вознесенский м.о.	103,7	99,8	Шарангский м.о.	104,4	90,4
Гагинский м.о.	101,4	80,7	Шатковский м.о.	167,6	70,0
Володарский м.о.	118,2	87,3	г. Арзамас	117,0	89,2
Дивеевский м.о.	136,6	90,0	Балахнинский м.о.	117,0	89,0
Княгининский м.о.	103,3	97,8	Богородский м.о.	123,3	75,9
Кр.-Октябрьский м.о.	116,2	61,4	г.о. Бор	125,3	81,2
Лукояновский м.о.	106,9	76,0	г.о. Выкса	112,7	110,9
Лысковский м.о.	134,2	86,9	Городецкий м.о.	119,2	106,0
г.о.Навашинский	103,2	93,8	г. Дзержинск	124,8	81,5
г.о.Перевозский	115,2	78,7	Кстовский м.о.	127,8	85,9
Пильнинский м.о.	100,3	76,1	г.о.Кулебаки	117,1	100,2
Починковский м.о.	108,3	94,8	Павловский м.о.	115,6	93,4
г.о.Семеновский	112,4	93,8	г. Нижний Новгород	112,1	84,5
Сергачский м.о.	101,9	66,5	г. Саров	145,4	127,2
Сосновский м.о.	103,8	85,8			

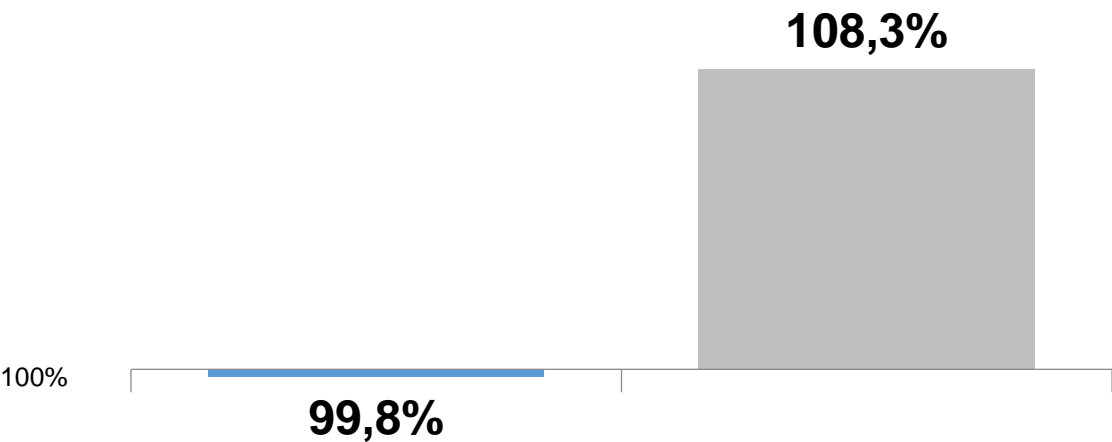
Снижение поступлений налога к факту 2024 г., %

	Налог	Недоимка
Б-Болдинский м.о.	99,3	92,0
Б-Мурашкинский м.о.	88,2	83,5
Варнавинский м.о.	93,2	75,4
г.о. Воротынский	97,3	64,3
Воскресенский м.о.	98,3	77,8
Д-Константиновский м.о.	99,7	69,3
Ковернинский м.о.	88,7	83,8
Кр.-Баковский м.о.	91,7	72,3
г.о. Первомайск	93,4	59,9
Сеченовский м.о.	89,1	109,6
г.о. Шахунья	97,6	71,1
г.о.Сокольский	93,5	71,7

ДОХОДЫ ОТ АРЕНДНОЙ ПЛАТЫ ЗА ЗЕМЕЛЬНЫЕ УЧАСТКИ И ОБЪЕКТЫ НЕЖИЛОГО ФОНДА



Темп роста (снижения)
2025 года к 2024 году



Налог Недоимка

в среднем по области

Рост поступлений к факту 2024 г., %

	Поступления	Недоимка
Ардатовский м.о.	132,1	74,9
Б-Болдинский м.о.	178,8	81,7
Б-Мурашкинский м.о.	134,5	18,1
Вачский м.о.	108,5	50,9
Ветлужский м.о.	141,8	87,0
Вознесенский м.о.	103,1	79,7
г.о. Воротынский	104,3	121,2
Воскресенский м.о.	128,5	77,9
Д-Константиновский м.о.	126,6	45,3
Дивеевский м.о.	130,8	99,0
Княгининский м.о.	105,5	96,5
Ковернинский м.о.	106,5	105,3
Лукояновский м.о.	105,3	49,6
Лысковский м.о.	119,8	102,2
г.о. Навашинский	121,2	162,1
Починковский м.о.	115,5	97,7
Тонкинский м.о.	145,5	26,8
Уренский м.о.	126,7	107,0
г.о. Чкаловск	105,5	112,8
Шарангский м.о.	105,4	75,8
г.о. Сокольский	111,1	96,7
г. Арзамас	104,7	124,0
Балахнинский м.о.	117,9	78,5
Богородский м.о.	112,6	52,8
Городецкий м.о.	121,3	61,2
Кстовский м.о.	128,8	89,0
г.о. Кулебаки	106,0	105,3
г. Саров	186,0	103,6

Снижение поступлений к факту 2024 г., %

	Поступления	Недоимка
Бутурлинский м.о.	94,0	73,4
Вадский м.о.	96,4	196,0
Варнавинский м.о.	91,4	69,3
Гагинский м.о.	89,6	115,4
Володарский м.о.	81,0	93,1
Кр.-Баковский м.о.	75,8	115,6
Кр.-Октябрьский м.о.	57,0	113,3
г.о. Первомайск	89,0	105,5
г.о.Перевозский	91,7	134,7
Пильнинский м.о.	89,3	100,0
г.о.Семеновский	90,3	69,9
Сергачский м.о.	98,8	142,0
Сеченовский м.о.	84,2	93,0
Сосновский м.о.	86,9	149,0
Спасский м.о.	96,7	86,5
Тоншаевский м.о.	67,9	117,9
Шатковский м.о.	83,1	103,0
г.о. Шахунья	84,6	71,7
г.о. Бор	60,2	77,2
г.о. Выкса	76,7	105,0
г. Дзержинск	94,3	110,2
Павловский м.о.	97,3	88,2
г. Нижний Новгород	97,7	144,4

РЕЙТИНГ НИЖЕГОРОДСКОЙ ОБЛАСТИ СРЕДИ СУБЪЕКТОВ РФ ПО УРЕГУЛИРОВАНИЮ ЗАДОЛЖЕННОСТИ ПЕРЕД БЮДЖЕТНОЙ СИСТЕМОЙ РФ ПО СОСТОЯНИЮ НА 01.01.2026



Субъекты РФ с рейтинговым значением

выше Нижегородской области

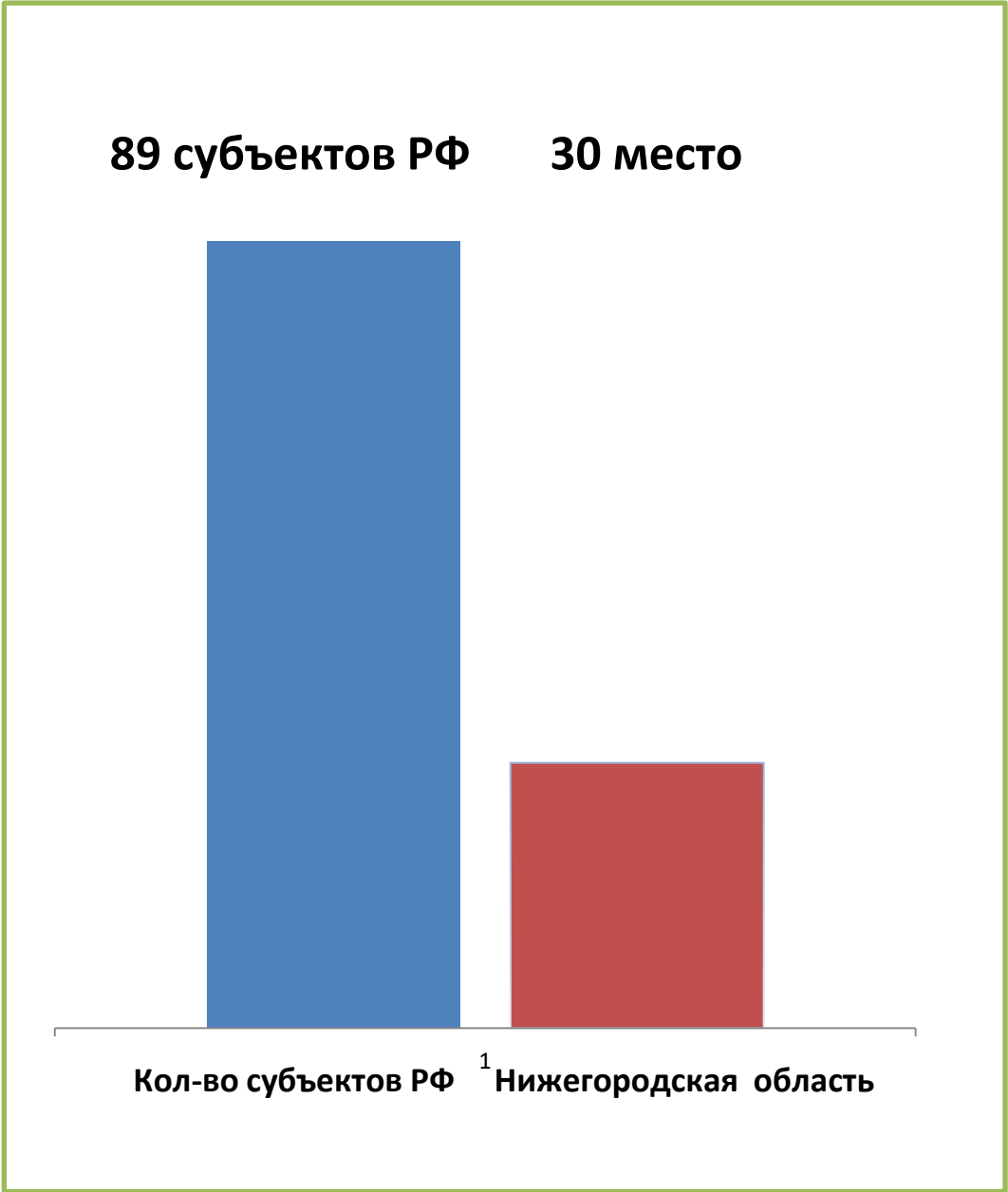
ниже Нижегородской области

Наименование субъекта РФ	Место в рейтинге
Курская область	1
Смоленская область	2
Пензенская область	3
Чувашская Республика	4
Донецкая народная республика	5
Республика Марий Эл	6
Республика Татарстан	7
Мурманская область	8
Костромская область	9
город Москва	10
Вологодская область	11
Пермский край	12
Республика Мордовия	13
Брянская область	14
Воронежская область	15
Луганская народная республика	16

Наименование субъекта РФ	Место в рейтинге
Ханты-Мансийский автономный округ	16
Калужская область	17
город Санкт-	18
Ненецкий автономный округ	18
Алтайский край	19
Белгородская область	20
Тюменская область	21
Московская область	22
Рязанская область	22
Республика Крым	23
Запорожская область	24
Курганская область	25
Псковская область	26
Омская область	27
Новгородская область	28
Ульяновская область	29

Наименование субъекта РФ	Место в рейтинге
Кировская область	31
Тамбовская область	32
Ямало-Ненецкий автономный округ	33
Владимирская область	34
Чукотский автономный округ	35
Самарская область	36
Ленинградская область	36
город Севастополь	37
Удмуртская Республика	38
Забайкальский край	39
Республика Карелия	40
Архангельская область	41
Республика Коми	42
Томская область	43
Орловская область	44
Тульская область	45
Челябинская область	46
Саратовская область	47
Иркутская область	48
Республика Башкортостан	49
Хабаровский край	50
Ярославская область	51
Республика Бурятия	52
Херсонская область	52
Амурская область	53
Тверская область	54
Красноярский край	55

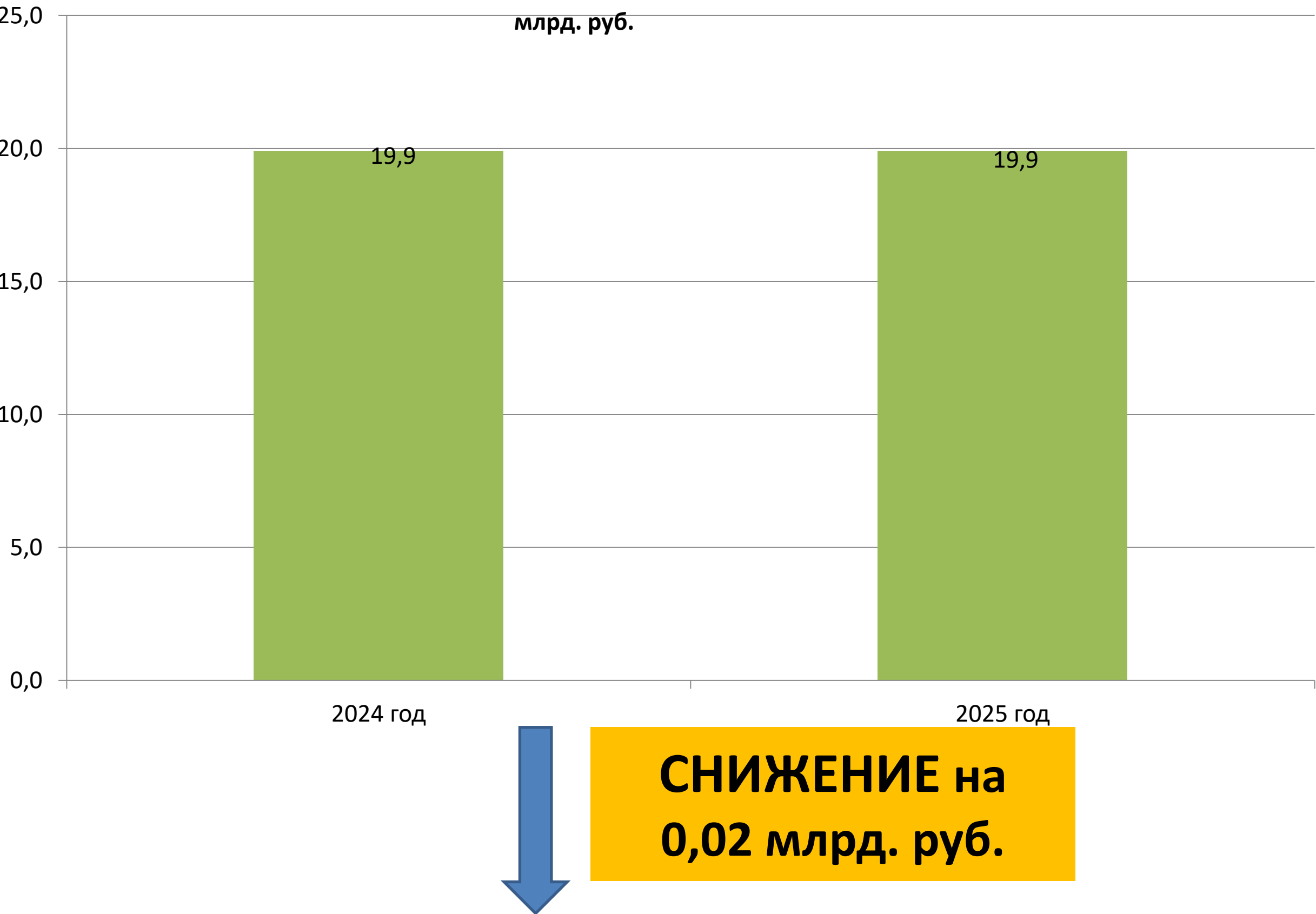
Наименование субъекта РФ	Место в рейтинге
Республика Алтай	56
Оренбургская область	57
Сахалинская область	58
Республика Саха (Якутия)	59
Камчатский край	60
Волгоградская область	61
Свердловская область	62
Еврейская автономной область	63
Ивановская область	64
Ростовская область	64
Краснодарский край	65
Кемеровская область - Кузбасс	66
Ставропольский край	67
Кабардино-Балкарская Республика	68
Новосибирская область	69
Липецкая область	70
Калининградская область	71
Приморский край	72
Магаданская область	73
Чеченская Республика	74
Республика Ингушетия	75
Республика Хакасия	76
Республика Адыгея	77
Республика Дагестан	78
Астраханская область	79
Карачаево-Черкесская Республика	80
Республика Калмыкия	81
Республика Тыва	82
Республика Северная Осетия-Алания	83



МУНИЦИПАЛЬНЫЙ ДОЛГ НИЖЕГОРОДСКОЙ ОБЛАСТИ



Муниципальный долг Нижегородской области
на 01.01.2026 года составил 19,9 млрд. руб.



ДИНАМИКА МУНИЦИПАЛЬНОГО ДОЛГА НИЖЕГОРОДСКОЙ ОБЛАСТИ



Наибольший объем МД на 01 января 2026года : г.о.г. Нижний Новгород (17,2 млрд. руб.), г.о.г. Дзержинск (0,9 млрд. руб.), г.о.г. Арзамас (0,4 млрд. руб.).

				Ветлужск	Шахунья	Тоншаев			
				Варнавин	Уренский	Тонкинский			
		Сокольск	Ковернин	Семенов	Кр.Баков	Воскрес	Шаранг		
			Чкаловск	Городец	Бор	Лысково	Воротын		
Володар	Балахн	Дзержинск 0,9 млрд. руб.	НН 17,2 млрд. руб.	Кстово	Б.Мураш	Княгинин	Спасский	Пильнин	
	Павлов	Сосновск	Богород	Д.Конст	Вадский	Перевоз	Бутурлин	Сергач	
		Вачский	Арзамас 0,4 млрд. руб.	Саров	Шатки	Гегинск	Кр.Октяб	Сеченов	
Навашин	Кулебак	Ардатов	Дивеевск	Первом	Лукоян	Б.Болдин			
		Выкса		Вознес	Починк				

ДИНАМИКА РЫНОЧНЫХ ЗАИМСТВОВАНИЙ ЗА 2025 ГОД



Динамика муниципального долга

Наибольший объем рыночных заимствований на 01 января 2026 года : г.о.г. Нижний Новгород (8,0 млрд. руб.), г.о.г. Дзержинск (0,2 млрд. руб.)

						Ветлужск	Шахунья	Тоншаев
						Варнавин	Уренский	Тонкинский
		Сокольск	Ковернин	Семенов	Кр.Баков	Воскрес	Шаранг	
			Чкаловск	Городец	Бор	Лысково	Воротын	
Володар	Балахн	Дзержинск 0,2 млрд. руб.	НН 8,0 млрд. руб.	Кстовск	Б.Мураш	Княгинин	Спасский	Пильнин
	Павлов	Сосновск	Богород	Д.Конст	Вадский	Перевоз	Бутурлин	Сергач
		Вачский	Арзамас	Саров	Шатки	Гагинск	Кр.Октяб	Сеченов
Навашин	Кулебак	Ардатов	Дивеевск	Первом	Лукоян	Б.Болдин		
			Выкса	Вознес	Починк			

ДИНАМИКА МУНИЦИПАЛЬНОГО ДОЛГА ЗА 2025 ГОД



Динамика муниципального долга

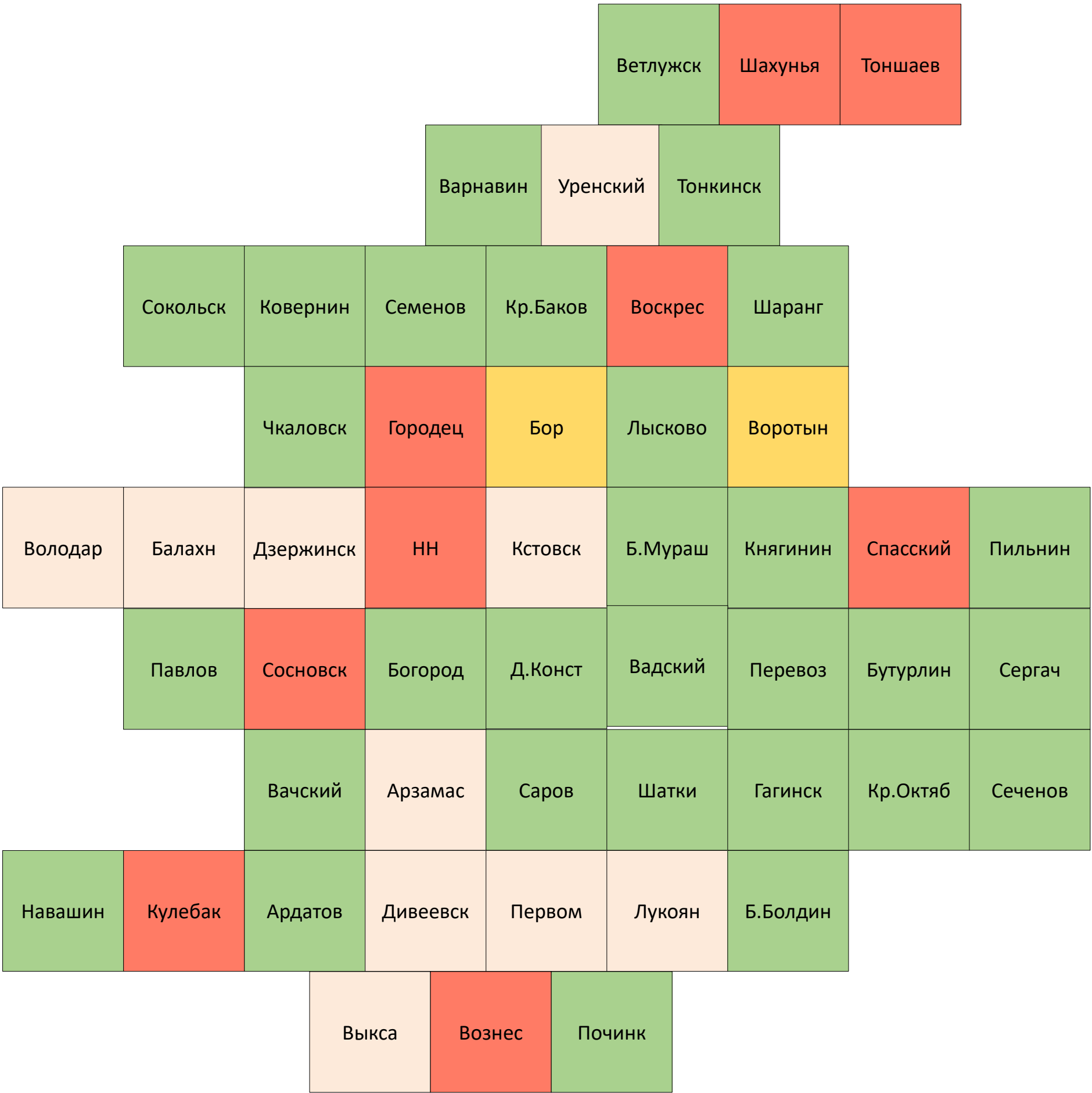
За 2025 год объем муниципального долга снизился на 0,02 млрд. рублей (или 0,1%) за счет уменьшения объема бюджетных кредитов от других бюджетов бюджетной системы РФ.

долг отсутствует

долг снизился

долг не изменился

долг вырос

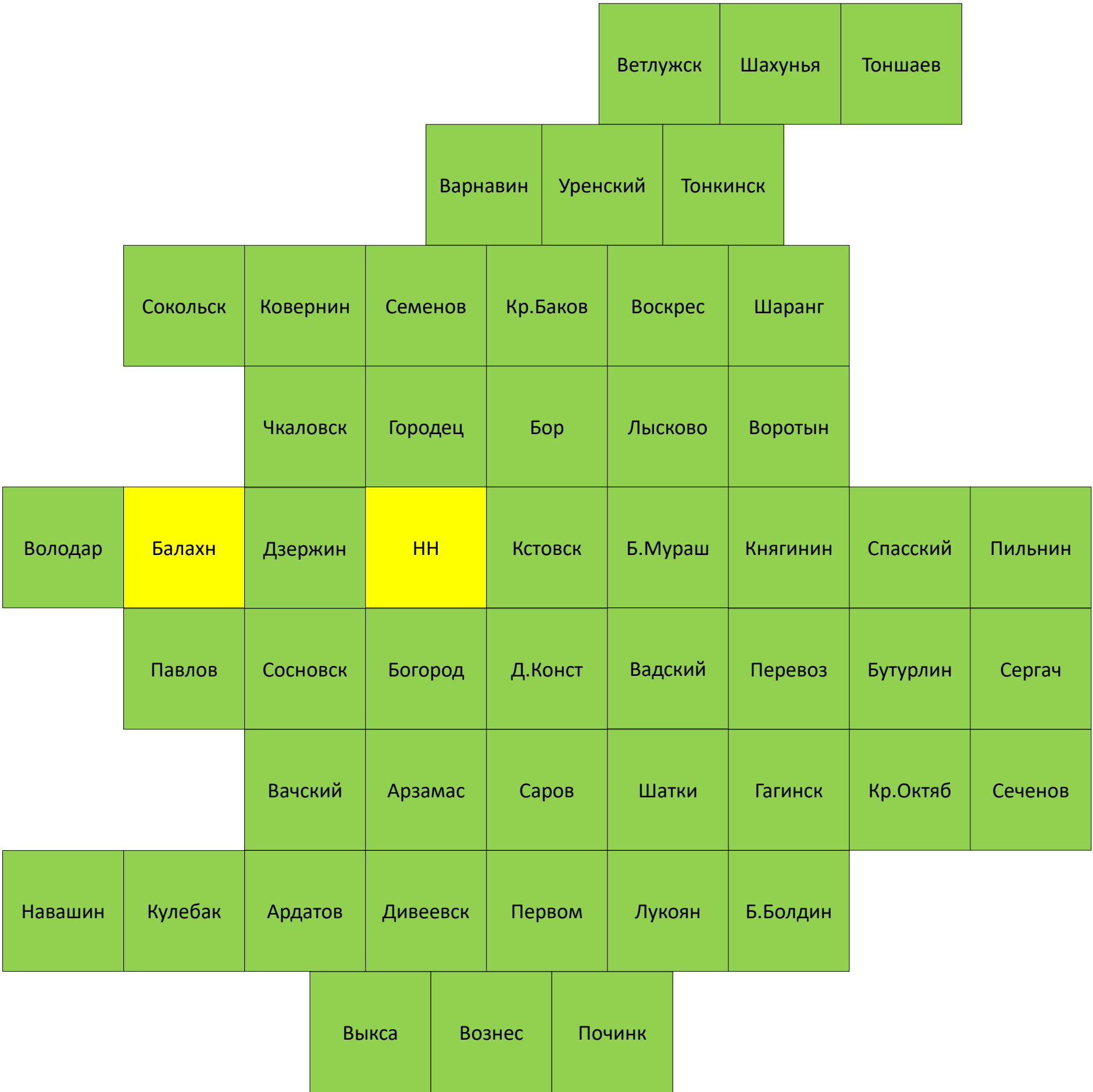


РАЗДЕЛЕНИЕ МУНИЦИПАЛЬНЫХ ОБРАЗОВАНИЙ НИЖЕГОРОДСКОЙ ОБЛАСТИ ПО ГРУППАМ ДОЛГОВОЙ УСТОЙЧИВОСТИ (по итогам исполнения 2024г. и плановых показателей 2025г., уточненных на 01.08.2025)



Отнесение муниципальных образований Нижегородской области к группам долговой устойчивости

- Высокий уровень долговой устойчивости
- Средний уровень долговой устойчивости
- Низкий уровень долговой устойчивости





Правила проведения оценки долговой устойчивости муниципальных образований Нижегородской области

утверждены постановлением Правительства Нижегородской области от 07 июля 2020г. № 560

Показатель	Группа А (высокая долговая устойчивость)	Группа В (средняя долговая устойчивость)	Группа С (низкая долговая устойчивость)
Отношение объёма муниципального долга к общему объёму доходов бюджета без учета безвозмездных поступлений и (или) поступлений налоговых доходов по дополнительным нормативам отчислений от налога на доходы физических лиц	$\leq 50\%$ (кроме высокодотационных муниципальных образований) $\leq 25\%$ (для высокодотационных муниципальных образований);	50-85%(кроме высокодотационных муниципальных образований) 25-45% (для высокодотационных муниципальных образований)	$> 85\%$ (кроме высокодотационных муниципальных образований) $> 45\%$ (для высокодотационных муниципальных образований)
Доля расходов на обслуживание муниципального долга в общем объёме расходов бюджета за исключением объёма расходов, осуществляемых за счет субвенций	$\leq 5\%$	5 - 8%	$> 8\%$
Отношение годовой суммы платежей по погашению и обслуживанию муниципального долга к доходам бюджета (налоговым, неналоговым и дотациям)	$\leq 13\%$	13-18%	$> 18\%$

Все показатели из группы А



МО ГО
группы А

Все, кто не отнесены к А и С

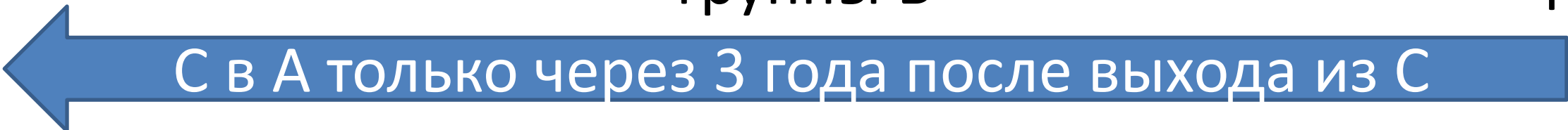


МО ГО
группы В

Не менее 2-х показателей из группы С



МО ГО
группы С



РАЗДЕЛЕНИЕ МУНИЦИПАЛЬНЫХ ОБРАЗОВАНИЙ НИЖЕГОРОДСКОЙ ОБЛАСТИ ПО ГРУППАМ ДОЛГОВОЙ УСТОЙЧИВОСТИ (по итогам исполнения за 2025г.)



По итогам исполнения 2025 года в части показателей муниципального долга, доходов и расходов местных бюджетов, проведена предварительная оценка долговой устойчивости муниципальных образований Нижегородской области

- Высокий уровень долговой устойчивости
- Средний уровень долговой устойчивости
- Низкий уровень долговой устойчивости

				Ветлужск		Шахунья		Тоншаев					
				Варнавин		Уренский		Тонкинский					
Сокольск		Ковернин		Семенов		Кр.Баков		Воскрес		Шаранг			
		Чкаловск		Городец		Бор		Лысково		Воротын			
Володар	Балахн	Дзержин	НН	Кстовск	Б.Мураш	Княгинин	Спасский	Пильнин					
Павлов		Сосновск		Богород		Д.Конст		Вадский		Перевоз		Бутурлин	Сергач
		Вачский		Арзамас		Саров		Шатки		Гагинск		Кр.Октяб	Сеченов
Навашин	Кулебак	Ардатов	Дивеевск	Первом	Лукоян	Б.Болдин							
			Выкса		Вознес		Починк						

СПАСИБО ЗА ВНИМАНИЕ!

